

[Juridique](#)
[Chiffres Utiles](#)

[Consulter vos affaires en ligne sur le fnaim.fr](#)

## Chiffres Utiles

Vous êtes ici : [Chiffres Utiles](#) > [INDICES](#) > [Indice du coût de la construction](#) >

## Authentification

Vous êtes SARL WATTINNE 22490 [ [Déconnexion](#) ]

## Pratique

**vendredi 5 octobre 2012**

### Indice du coût de la construction (hors loi du 6 juillet 1989)

By MAURICE Nicole (SIEGE\NMaurice) @ 00:00 :: [Indice du coût de la construction](#) :: vu 48880 fois

[Mes informations](#)

[Mes annonces](#)

[Rechercher dans nos actualités](#)

[Rechercher dans nos publications](#)

[Publications : aide à la recherche](#)

[Actualités sociales, financières et économiques](#)

[Interlocuteurs FNAIM](#)

COÛT DE LA CONSTRUCTION – Variation de l'indice INSEE					
1 <sup>er</sup> trimestre					
Année	Indice	JO/INSEE	% aug. sur 1 an	% aug. sur 3 ans	% aug. sur 9 ans
2012	1617	06/07/12	4.05	7.58	36.69
2011	1554	08/07/11	3.05	3.81	34.08
2010	1508	09/07/10	0.33	8.88	34.04
2009	1503	10/07/09	0.40	10.35	38.78
2008	1497	09/07/08	8.09	17.87	39.78
2007	1385	06/07/07	1.69	13.06	30.91
2006	1362	11/07/06	7.24	15.13	30.09
2005	1270	08/07/05	3.67	9.58	22.35
2004	1225	09/07/04	3.55	8.89	21.17
2003	1183	16/07/03	2.07	9.23	16.44
2002	1159	12/07/02	3.02	8.22	13.41
2001	1125	13/07/01	3.88	6.33	11.83
2000	1083	18/07/00	1.12	3.44	11.42
1999	1071	13/07/99	1.23	3.18	14.06
1998	1058	11/07/98	1.05	4.65	13.89
1997	1047	10/07/97	0.87	3.05	15.31
1996	1038	12/07/96	2.67	1.57	17.42
1995	1011	18/07/95	-0.49*	0.50	18.25
1994	1016	13/07/94	-0.59*	4.53	23.00
1993	1022	13/07/93	1.59	8.84	28.72
1992	1006	17/07/92	3.50	8.29	34.85
1991	972	18/07/91	3.51	7.05	39.45
1990	939	18/07/90	1.08	6.22	49.05
1989	929	20/07/89	2.31	8.65	63.27
1988	908	29/07/88	2.70	9.93	80.88
1987	884	23/07/87	3.39	11.34	

1986	855	04/07/86	3.51	14.61	
1985	826	04/07/85	4.03	18.51	

COUT DE LA CONSTRUCTION – Variation de l'indice INSEE					
2 <sup>ème</sup> trimestre					
Année	Indice	JO/INSEE	% aug. sur 1 an	% aug. sur 3 ans	% aug. sur 9 ans
2012	1666	05/10/12	4.58	11.21	38.60
2011	1593	07/10/11	5.01	1.98	36.97
2010	1517	08/10/10	1.27	5.71	33.19
2009	1498	09/10/09	- 4.10*	9.66	37.56
2008	1562	10/10/08	8.85	22.41	45.44
2007	1435	12/10/07	5.05	13.26	35.63
2006	1366	13/10/06	7.05	13.64	28.87
2005	1276	14/10/05	0.71	9.72	24.00
2004	1267	15/10/04	5.41	11.24	23.85
2003	1202	14/10/03	3.35	10.38	18.07
2002	1163	15/10/02	2.11	8.29	14.92
2001	1139	12/10/01	4.59	7.66	13.67
2000	1089	13/10/00	1.40	2.74	9.78
1999	1074	16/10/99	1.51	4.37	12.93
1998	1058	15/10/98	-0.19†	3.42	14.50
1997	1060	22/10/97	3.01	4.13	16.23
1996	1029	14/10/96	0.59	1.68	15.75
1995	1023	16/10/95	0.49	2.10	19.09
1994	1018	15/10/94	0.59	2.62	22.06
1993	1012	15/10/93	1.00	6.41	24.94
1992	1002	16/10/92	1.01	8.44	31.84
1991	992	19/10/91	4.31	8.77	38.35
1990	951	24/10/90	2.92	6.97	49.53
1989	924	15/10/89	1.32	7.57	57.41
1988	912	18/10/88	2.59	9.35	78.82
1987	889	26/10/87	3.49	9.75	
1986	859	10/10/86	3.00	13.03	
1985	834	11/10/85	2.96	16.32	


COUT DE LA CONSTRUCTION – Variation de l'indice INSEE					
3 <sup>ème</sup> trimestre					
Année	Indice	JO/INSEE	% aug. sur 1 an	% aug. sur 3 ans	% aug. sur 9 ans
2011	1624	06/01/12	6,84	1,88	38,80
2010	1520	07/01/11	1.20	5.34	32.75

2009	1502	08/01/10	- 5.77*	8.76	37.42
2008	1594	09/01/09	10.46	24.73	47.59
2007	1443	09/01/08	4.49	13.44	36.52
2006	1381	12/01/07	8.06	14.80	29.43
2005	1278	10/01/06	0.47	9.23	24.08
2004	1272	12/01/05	5.74	11.09	24.22
2003	1203	14/01/04	2.82	10.06	17.94
2002	1170	10/01/03	2.18	8.33	15.04
2001	1145	11/01/02	4.76	8.33	13.59
2000	1093	12/01/01	1.20	2.44	9.74
1999	1080	16/01/00	2.18	4.85	12.97
1998	1057	14/01/99	-0.94*	3.22	13.78
1997	1067	13/01/98	3.59	4.61	16.01
1996	1030	11/01/97	0.59	1.28	15.08
1995	1024	10/01/96	0.39	1.59	18.93
1994	1020	13/01/95	0.29	2.41	21.28
1993	1017	11/01/94	0.89	6.38	24.02
1992	1008	09/01/93	1.20	8.50	29.90
1991	996	09/01/92	4.18	8.38	36.06
1990	956	09/01/91	2.91	6.82	46.63
1989	929	06/01/90	1.09	7.90	53.81
1988	919	06/01/89	2.68	9.27	75.05
1987	895	08/01/88	3.95	9.15	89.62

4 <sup>ème</sup> trimestre					
Année	Indice	JOINSEE	% aug. sur 1 an	% aug. sur 3 ans	% aug. sur 9 ans
2011	1638	06/04/12	6,85	7,55	39,76
2010	1533	08/04/11	1,73	4,00	34,47
2009	1507	09/04/10	- 1.05 *	7,18	33,72
2008	1523	10/04/09	3.32	14.34	43,00
2007	1474	04/04/08	4.84	16.15	37.24
2006	1406	06/04/07	5.56	15.82	31.65
2005	1332	07/04/06	4.96	13.65	27.34
2004	1269	08/04/05	4.53	11.32	25.27
2003	1214	09/04/04	3.58	7.72	19.14
2002	1172	11/04/03	2.81	10.05	15.35
2001	1140	12/04/02	1.15	6.15	13.43
2000	1127	13/04/01	5.82	5.52	12.48
1999	1065	20/04/00	-0.84*	1.82	11.87

1998	1074	18/04/99	0.56	6.02	15.86
1997	1068	11/04/98	2.1	4.80	16.21
1996	1046	18/04/97	3.26	2.95	17.53
1995	1013	17/04/96	-0.59*	0.80	14.98
1994	1019	13/04/95	0.30	1.70	20.31
1993	1016	13/04/94	1.09	6.72	23.75
1992	1005	10/04/93	0.30	8.41	28.52
1991	1002	16/04/92	5.25	9.03	37.83
1990	952	14/04/91	2.70	6.97	41.46
1989	927	12/04/90	0.87	5.22	51.97
1988	919	14/04/89	3.26	8.50	67.70
1987	890	28/04/88	1.02	8.40	78.36








\* Il n'y a pas d'erreur, l'indice a baissé et la variation est négative.

 [Version Imprimable](#)

[Recherche](#)

|

## Documents

Type	Titre	Taille	télécharger
	Fiscalité - Instructions Besson	99 107,00	<a href="#">Download</a>
	Avenant N° 31 CCNI	48,00	<a href="#">Download</a>
	Avenant n° 32 CCNI	97,00	<a href="#">Download</a>
	Avenant n° 33 CCNI	108,00	<a href="#">Download</a>
	Avenant n° 34 CCNI	43,00	<a href="#">Download</a>
	Avenant n° 35 CCNI	23,00	<a href="#">Download</a>
	Gérance locative - amiante	27,00	<a href="#">Download</a>

## Liens

[Guide technique UCB](#)