

» Juridique » Chiffres Utiles

| [Consulter vos affaires en ligne sur le fnaim.fr](#)

Chiffres Utiles

Vous êtes ici : [Chiffres Utiles](#) > [INDICES](#)>[Indice des loyers des activités tertiaires](#)>

Authentification

Vous êtes SARL WATTINNE 22490[Déconnexion]

Pratique

[Mes informations](#)

[Mes annonces](#)

[Rechercher dans nos actualités](#)

[Rechercher dans nos publications](#)

[Publications : aide à la recherche](#)

[Actualités sociales, financières et économiques](#)

[Interlocuteurs FNAIM](#)

vendredi 5 octobre 2012

ILAT

By MAURICE Nicole (SIEGE\Nmaurice) @ 00:00 :: [Indice des loyers des activités tertiaires](#) :: vu 406 fois

Indice des loyers des activités tertiaires

L'article 63 de la loi du 17 mai 2011 de simplification et d'amélioration de la qualité du droit (Loi 2011-525) instaure l'indice des loyers des activités tertiaires (ILAT).

Le décret n° 2011-2028 du 29 décembre 2011 définit les activités concernées ainsi que les modalités de calcul et de publication de cet indice.


Indice des loyers des activités tertiaires

| TRIMESTRE | ILAT : en niveau | ILAT : variation annuelle | Parution INSEE |
|---------------------|------------------|---------------------------|----------------|
| 4eme trimestre 2012 | | | |
| 3eme trimestre 2012 | | | |
| 2eme trimestre 2012 | 106,00 | + 3,17 % | 05/10/2012 |
| 1er trimestre 2012 | 105,31 | + 3,29 % | 06/07/2012 |
| | | | |
| 4eme trimestre 2011 | 104,60 | + 3,25 % | 06/04/2012 |
| 3eme trimestre 2011 | 103,64 | +2,78 % | 06/01/2012 |
| 2eme trimestre 2011 | 102,74 | +2,32 % | /// |
| 1er trimestre 2011 | 101,96 | + 1,96 % | /// |
| | | | |
| 4eme trimestre 2010 | 101,31 | + 1,55 % | /// |
| 3eme trimestre 2010 | 100,84 | + 0,98 % | /// |
| 2eme trimestre 2010 | 100,41 | -0,08 % | /// |
| 1er trimestre 2010 | 100,00 | -0,96 % | /// |
| | | | |
| 4eme trimestre 2009 | 99,76 | - 1,26 % | /// |
| 3eme trimestre 2009 | 99,86 | - 0,73 % | /// |
| 2eme trimestre 2009 | 100,49 | + 1,07 % | /// |
| 1er trimestre 2009 | 100,97 | + 2,70 % | /// |
| | | | |
| 4eme trimestre 2008 | 101,03 | /// | /// |
| 3eme trimestre 2008 | 100,59 | /// | /// |
| 2eme trimestre 2008 | 99,43 | /// | /// |
| 1er trimestre 2008 | 98,32 | /// | /// |

Source INSEE




Note méthodologique :





http://www.insee.fr/fr/indicateurs/ind111/Methodo_ilat.pdf

 [Version Imprimable](#)

[Recherche](#)

Documents

| Type | Titre | Taille | télécharger |
|---|---------------------------------|-----------|--------------------------|
|  | Fiscalité - Instructions Besson | 99 107,00 | Download |
|  | Avenant N° 31 CCNI | 48,00 | Download |
|  | Avenant n° 32 CCNI | 97,00 | Download |

| | | | |
|---|----------------------------|--------|--------------------------|
|  | Avenant n° 33 CCNI | 108,00 | Download |
|  | Avenant n° 34 CCNI | 43,00 | Download |
|  | Avenant n° 35 CCNI | 23,00 | Download |
|  | Gérance locative - amiante | 27,00 | Download |

Liens

[Guide technique UCB](#)